



ΔΙΟΙΚΗΣΗ

ΓΡΑΦΕΙΟ ΤΥΠΟΥ
Αθήνα, 19 Μαρτίου 2021

ΑΝΑΚΟΙΝΩΣΗ
ΣΤΑΤΙΣΤΙΚΑ ΣΤΟΙΧΕΙΑ ΕΓΓΕΓΡΑΜΜΕΝΗΣ ΑΝΕΡΓΙΑΣ ΟΑΕΔ
ΦΕΒΡΟΥΑΡΙΟΣ 2021

A. ΕΓΓΕΓΡΑΜΜΕΝΟΙ ΣΤΟ ΜΗΤΡΩΟ ΤΟΥ ΟΑΕΔ

1. Το σύνολο των εγγεγραμμένων ανέργων, με κριτήριο την αναζήτηση εργασίας (αναζητούντων εργασία), για τον μήνα Φεβρουάριο 2021, ανήλθε σε 1.102.317 άτομα. Από αυτά 569.961 (ποσοστό 51,71%) είναι εγγεγραμμένα στο μητρώο του ΟΑΕΔ για χρονικό διάστημα ίσο ή και περισσότερο των 12 μηνών και 532.356 (ποσοστό 48,29%) είναι εγγεγραμμένα στο μητρώο του ΟΑΕΔ για χρονικό διάστημα μικρότερο των 12 μηνών. Οι άνδρες ανέρχονται σε 406.700 (ποσοστό 36,90%) και οι γυναίκες ανέρχονται σε 695.617 (ποσοστό 63,10%).

2. Το σύνολο των εγγεγραμμένων λοιπών (μη αναζητούντων εργασία), για τον μήνα Φεβρουάριο 2021, ανήλθε σε 45.474 άτομα. Οι άνδρες ανέρχονται σε 14.211 (ποσοστό 31,25%) και οι γυναίκες σε 31.263 (ποσοστό 68,75%).

3. Το σύνολο των επιδοτούμενων ανέργων¹, για τον μήνα Φεβρουάριο 2021, (αφορά τον αριθμό των δικαιούχων που πληρώθηκαν εντός του αντίστοιχου μήνα) ανέρχεται σε 228.665 άτομα, από τα οποία οι 121.398 (ποσοστό 53,09%) είναι κοινοί και λοιπές κατηγορίες επιδοτουμένων και οι 107.267 (ποσοστό 46,91%) είναι εποχικοί τουριστικών επαγγελματιών. Οι άνδρες ανέρχονται σε 99.303 (ποσοστό 43,33%) και οι γυναίκες σε 129.362 (ποσοστό 56,57%).

¹ Σύμφωνα με την ισχύουσα διοικητική διαδικασία, η πρώτη πληρωμή γίνεται 37 ημέρες μετά την εγγραφή του δικαιούχου επιδόματος ανεργίας.

Από το σύνολο των επιδοτούμενων ανέργων 102.845 (ποσοστό 44,98%) είναι κοινοί, 2.798 (ποσοστό 1,22%) είναι οικοδόμοι, 107.267 (ποσοστό 46,91%) είναι εποχικοί τουριστικών επαγγελματιών, 13.986 (ποσοστό 6,12%) είναι εποχικοί λοιποί (αγροτικά), 1.610 (ποσοστό 0,70%) είναι εκπαιδευτικοί, και 159 (ποσοστό 0,07%) είναι λοιποί.

Β: ΜΕΤΑΒΟΛΕΣ ΑΠΟ ΙΑΝΟΥΑΡΙΟ 2021

	ΙΑΝΟΥΑΡΙΟΣ 2021	ΦΕΒΡΟΥΑΡΙΟΣ 2021	ΜΕΤΑΒΟΛΗ	ΠΟΣΟΣΤΙΑΙΑ ΜΕΤΑΒΟΛΗ
ΣΥΝΟΛΟ ΕΓΓΕΓΡΑΜΜΕΝΩΝ	1.171.617	1.147.791	-23.826	-2,03%
ΣΥΝΟΛΟ ΕΠΙΔΟΤΟΥΜΕΝΩΝ ΑΝΕΡΓΩΝ	232.870	228.665	-4.205	-1,81%

Γ: ΜΕΤΑΒΟΛΕΣ ΑΠΟ ΦΕΒΡΟΥΑΡΙΟ 2020

	ΦΕΒΡΟΥΑΡΙΟΣ 2020	ΦΕΒΡΟΥΑΡΙΟΣ 2021	ΜΕΤΑΒΟΛΗ	ΠΟΣΟΣΤΙΑΙΑ ΜΕΤΑΒΟΛΗ
ΣΥΝΟΛΟ ΕΓΓΕΓΡΑΜΜΕΝΩΝ	1.130.479	1.147.791	17.312	1,53%
ΣΥΝΟΛΟ ΕΠΙΔΟΤΟΥΜΕΝΩΝ ΑΝΕΡΓΩΝ	233.416	228.665	-4.751	-2,04%

Δ: ΚΑΤΑΝΟΜΗ ΚΑΤΑ ΦΥΛΟ, ΗΛΙΚΙΑ, ΕΚΠΑΙΔΕΥΤΙΚΟ ΕΠΙΠΕΔΟ ΚΑΙ ΥΠΗΚΟΟΤΗΤΑ-ΦΕΒΡΟΥΑΡΙΟΣ 2021

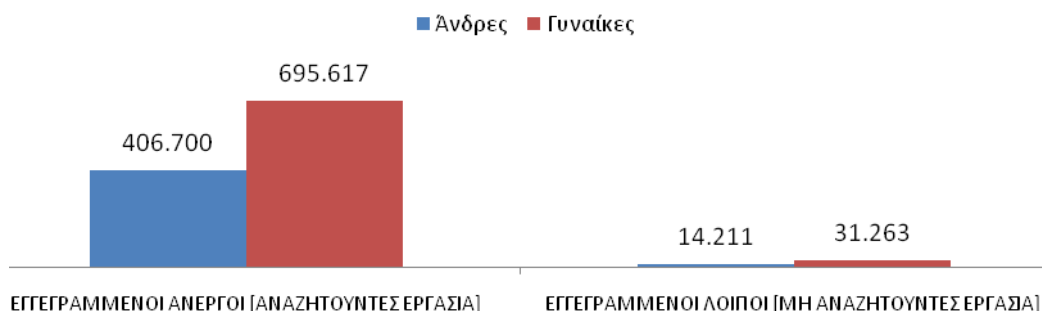
	ΕΓΓΕΓΡΑΜΜΕΝΟΙ ΑΝΕΡΓΟΙ [ΑΝΑΖΗΤΟΥΝΤΕΣ ΕΡΓΑΣΙΑ]	Ποσοστό %	ΕΓΓΕΓΡΑΜΜΕΝΟΙ ΛΟΙΠΟΙ [ΜΗ ΑΝΑΖΗΤΟΥΝΤΕΣ ΕΡΓΑΣΙΑ]	Ποσοστό %	ΣΥΝΟΛΟ ΕΠΙΔΟΤΟΥΜΕΝΩΝ ΑΝΕΡΓΩΝ	Ποσοστό %
Άνδρες	406.700	36,90%	14.211	31,25%	99.303	43,43%
Γυναίκες	695.617	63,10%	31.263	68,75%	129.362	56,57%
Σύνολο	1.102.317	100,00%	45.474	100,00%	228.665	100,00%

	ΕΓΓΕΓΡΑΜΜΕΝΟΙ ΑΝΕΡΓΟΙ [ΑΝΑΖΗΤΟΥΝΤΕΣ ΕΡΓΑΣΙΑ]	Ποσοστό %	ΕΓΓΕΓΡΑΜΜΕΝΟΙ ΛΟΙΠΟΙ [ΜΗ ΑΝΑΖΗΤΟΥΝΤΕΣ ΕΡΓΑΣΙΑ]	Ποσοστό %	ΣΥΝΟΛΟ ΕΠΙΔΟΤΟΥΜΕΝΩΝ ΑΝΕΡΓΩΝ	Ποσοστό %
15-19 ετών	8.378	0,76%	9	0,02%	624	0,27%
20-24 ετών	70.860	6,43%	1.216	2,67%	15.498	6,78%
25-29 ετών	114.592	10,40%	1.910	4,20%	29.780	13,02%
30-44 ετών	394.031	35,75%	11.267	24,78%	93.260	40,78%
45-54 ετών	268.064	24,32%	10.688	23,50%	56.899	24,88%
55-64 ετών	199.923	18,14%	13.760	30,26%	29.960	13,10%
65 ετών και άνω	46.469	4,22%	6.624	14,57%	2.644	1,16%
Σύνολο	1.102.317	100,00%	45.474	100,00%	228.665	100,00%

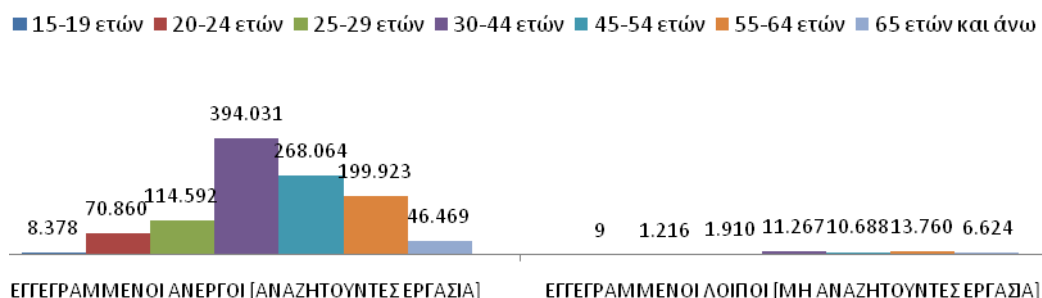
	ΕΓΓΕΓΡΑΜΜΕΝΟΙ ΑΝΕΡΓΟΙ [ΑΝΑΖΗΤΟΥΝΤΕΣ ΕΡΓΑΣΙΑ]	Ποσοστό %	ΕΓΓΕΓΡΑΜΜΕΝΟΙ ΛΟΙΠΟΙ [ΜΗ ΑΝΑΖΗΤΟΥΝΤΕΣ ΕΡΓΑΣΙΑ]	Ποσοστό %	ΣΥΝΟΛΟ ΕΠΙΔΟΤΟΥΜΕΝΩΝ ΑΝΕΡΓΩΝ	Ποσοστό %
Χωρίς εκπαίδευση	98.876	8,97%	7.328	16,11%	12.556	5,49%
Υποχρεωτική εκπαίδευση (έως 3 ^η Γυμνασίου)	314.435	28,52%	17.875	39,31%	64.928	28,39%
Δευτεροβάθμια εκπαίδευση	519.357	47,12%	16.530	36,35%	114.866	50,23%
Τριτοβάθμια εκπαίδευση	169.649	15,39%	3.741	8,23%	36.315	15,88%
Σύνολο	1.102.317	100,00%	45.474	100,00%	228.665	100,00%

	ΕΓΓΕΓΡΑΜΜΕΝΟΙ ΑΝΕΡΓΟΙ [ΑΝΑΖΗΤΟΥΝΤΕΣ ΕΡΓΑΣΙΑ]	Ποσοστό %	ΕΓΓΕΓΡΑΜΜΕΝΟΙ ΛΟΙΠΟΙ [ΜΗ ΑΝΑΖΗΤΟΥΝΤΕΣ ΕΡΓΑΣΙΑ]	Ποσοστό %	ΣΥΝΟΛΟ ΕΠΙΔΟΤΟΥΜΕΝΩΝ ΑΝΕΡΓΩΝ	Ποσοστό %
Έλληνες Υπήκοοι	943.760	85,62%	38.967	85,69%	185.137	80,96%
Υπήκοοι χωρών Ευρωπαϊκής Ένωσης	29.132	2,64%	1.157	2,54%	9.183	4,02%
Υπήκοοι τρίτων χωρών	129.425	11,74%	5.350	11,76%	34.345	15,02%
Σύνολο	1.102.317	100,00%	45.474	100,00%	228.665	100,00%

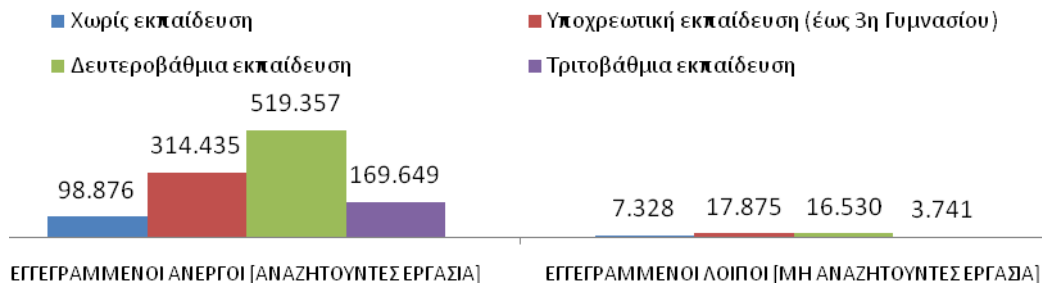
ΚΑΤΑΝΟΜΗ ΕΓΓΕΓΡΑΜΜΕΝΩΝ ΚΑΤΑ ΦΥΛΟ: ΦΕΒΡΟΥΑΡΙΟΣ 2021



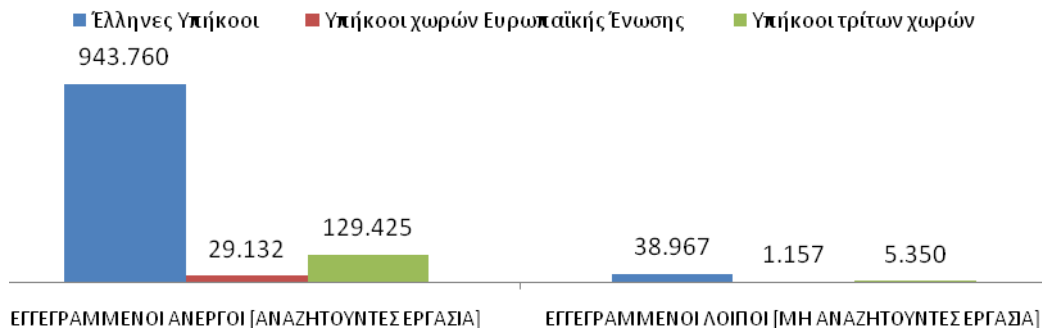
ΚΑΤΑΝΟΜΗ ΕΓΓΕΓΡΑΜΜΕΝΩΝ ΚΑΤΑ ΗΛΙΚΙΑ: ΦΕΒΡΟΥΑΡΙΟΣ 2021



ΚΑΤΑΝΟΜΗ ΕΓΓΕΓΡΑΜΜΕΝΩΝ ΚΑΤΑ ΕΚΠΑΙΔΕΥΤΙΚΟ ΕΠΙΠΕΔΟ: ΦΕΒΡΟΥΑΡΙΟΣ 2021



ΚΑΤΑΝΟΜΗ ΕΓΓΕΓΡΑΜΜΕΝΩΝ ΚΑΤΑ ΥΠΗΚΟΟΤΗΤΑ: ΦΕΒΡΟΥΑΡΙΟΣ 2021



Για περισσότερο αναλυτικά στατιστικά στοιχεία στο σύνολο της χώρας και σε επίπεδο Περιφέρειας καθώς και συνοπτικές εκθέσεις εγγεγραμμένης ανεργίας, βλ. www.oaed.gr /Στατιστικά/Στατιστικά Στοιχεία.